

Інформація щодо забезпечення прозорості діяльності
Басейнового управління водних ресурсів річки Рось за I півріччя 2016 року

Басейнове управління водних ресурсів річки Рось є бюджетною неприбутковою організацією і належить до сфери управління центрального органу виконавчої влади у галузі розвитку водного господарства і меліорації земель, управління, використання та відтворення поверхневих водних ресурсів - Державного агентства водних ресурсів України.

Основними завданнями БУВР Росі є:

1. Забезпечення державного управління водними ресурсами, реалізація державної політики у сфері використання, збереження та відтворення поверхневих вод басейну р.Рось, забезпечення потреб населення і галузей економіки водними ресурсами.

2. Виконання довгострокових комплексних програм щодо забезпечення надійної експлуатації водогосподарських систем, гідротехнічних споруд і окремих об'єктів інженерної інфраструктури, які перебувають у державній власності і знаходяться на балансі БУВР Росі, та здійснення заходів, пов'язаних із запобіганням шкідливій дії вод у межах сільських населених пунктів та сільськогосподарських угідь і ліквідацією її наслідків, включаючи протипаводковий захист на території басейну р.Рось.

3. Експлуатації об'єктів державного водогосподарського комплексу та міжгосподарських меліоративних систем, що знаходяться на балансі БУВР Росі.

4. Спрямування та координація діяльності організацій, що належать до сфери управління Держводагентства, розташованих у басейні р.Рось, з питань управління водними ресурсами, використання, збереження, відтворення поверхневих вод, забезпечення населення і галузей економіки водними ресурсами.

БУВР Росі складає фінансову звітність згідно вимог Порядку складання фінансової, бюджетної та іншої звітності розпорядниками та одержувачами бюджетних коштів, затвердженого наказом Міністерства фінансів України від 24.01.2012 № 44 (зі змінами та доповненнями) та подає до Головного управління Державної казначейської служби України в Київській області, Державного агентства водних ресурсів України.

Результати фінансово-господарської діяльності за I півріччя 2016 року наведені в додатку 1.

Зусилля управління у звітному періоді були спрямовані на забезпечення населення та галузей економіки басейну Росі водними ресурсами в необхідній кількості та належної якості.

З водних об'єктів басейну Росі забрано близько **32,420** млн.м³ поверхневої води.

Використано промисловістю – **16,627** млн.м³ води, сільським господарством – **1,665** млн.м³, комунальною галуззю – **5,652** млн.м³. На рибогосподарські потреби, без вилучення, використано **28,284** млн.м³. В розрізі областей: Київська – **12,400** млн.м³, Черкаська – **1,299** млн.м³, Житомирська – **11,785** млн.м³.

Від збору за спеціальне використання води з водних об'єктів басейну р.Рось з початку року до державного та місцевого бюджетів надійшло близько **2262,28**

тис.грн., з них по областях: Київській – **2029,810** тис.грн., Черкаській – **116,87** тис.грн., Житомирській – **93,0** тис.грн., Вінницькій – **22,6** тис.грн.

За оренду водних об'єктів до обласних бюджетів надійшло коштів в сумі **261,00** тис.грн. Найбільше коштів надійшло від оренди у Київській області – **203,25** тис.грн. У Житомирській надійшло **35,25** тис.грн., у Вінницькій – **22,5** тис.грн. У Черкаській області коштів від оренди не надходило взагалі.

Відбулось засідання Басейнової Ради річки Рось, під час якого було розглянуте питання щодо імплементації Водної Рамкової Директиви та презентована книга «Річка Рось та її використання», яка вийшла з друку 17 березня 2016 року. Це наукове видання, в якому висвітлено природні особливості річки Рось, водогосподарський комплекс, його проблематику та шляхи поліпшення існуючої ситуації.

Відбулось **2** засідання Міжвідомчої комісії по узгодженню режимів роботи водосховищ і управлінню водними ресурсами у басейні р.Рось та робочої групи на яких були узгоджені оптимальні режими роботи водосховищ та водогосподарських систем на період підготовки та пропуску повені, на весняно-літній період 2016 року.

Відповідно до рекомендацій Міжвідомчої комісії, проведено весняну промивку Білоцерківського верхнього, Стеблівського і Корсунь-Шевченківського водосховищ питного водопостачання.

До та після промивки відбирались проби води з придонних шарів на водосховищах питного водопостачання - Верхньому білоцерківському, Стеблівському, Корсунь-Шевченківському.

Відповідно до режимів роботи затверджених Держводагентством та рекомендацій Міжвідомчої комісії управлінням були розроблені режими роботи на **179** водних об'єктів.

БУВР Росі забезпечує дотримання встановлених режимів роботи шляхом проведення відповідних спостережень, систематичного відслідковування та аналізу рівнів та витрат води на річках, контрольних замірів.

Проведено спостереження за станом **232** водних об'єктів та **348** гідротехнічних споруд, а також територій, що можуть зазнати шкідливої дії вод. Аварійних ситуацій на водних об'єктах та гідротехнічних спорудах не виникало.

Забезпечується постійний моніторинг якості води на водозаборах питного водопостачання. Відповідно до Програми державного моніторингу довкілля управлінням відібрано **32** проби води в контрольних створах на радіологічні та гідрохімічні показники.

За результатами аналізів більшість показників якості води річки Рось відповідають нормативним значенням та свідчать про їх задовільний стан. Перевищення гранично допустимих концентрацій зафіксовано за показниками ХСК та БСК.

В басейні р.Рось з початку року виконано природоохоронних заходів на загальну суму **675,750** тис.грн. в т.ч **237,750** тис.грн. за кошти місцевих бюджетів, **438,0** тис.грн. за кошти суб'єктів господарювання.

В I півріччі 2016 року управлінням розглянуто **77** звернень від громадян, правоохоронних органів, органів виконавчої влади, місцевого самоврядування та **22** запити на отримання публічної інформації, на які надано обґрунтовані відповіді, роз'яснення та рекомендації.

БУВР Росі тісно співпрацює з засобами масової інформації. Результатом такої співпраці є відеоматеріал про проблеми безхазяйних об'єктів в басейні річки Рось, відзнятий журналістами телеканалу «ЦК». В місцевій пресі за звітних період надруковано 9 статей працівників управління, в яких піднімаються питання раціонального використання та збереження водних ресурсів басейну річки Рось.

Інформація на офіційному веб-сайті БУВР Росі регулярно оприлюднюється та постійно оновлюється.

З метою залучення громадян, учнівської та студентської молоді до охорони водних ресурсів, збереження, відновлення джерел та витоків річок, управлінням проведені природоохоронні акції «Місячник благоустрою», «День довкілля», «Чистий берег». Також, БУВР Росі з цих питань співпрацює з районними громадськими екологічними організаціями Всеукраїнської екологічної Ліги, товариством охорони природи та громадськими організаціями рибалок.

Для підтримання в належному технічному стані меліоративних та водогосподарських фондів за I півріччя 2016 року виконано ремонтних робіт в обсязі 30,7 тис. грн., з них за рахунок коштів спеціального фонду - 17,4 тис. грн. Проведено ремонт 10 гідротехнічних споруд, обкошено від рослинності 62 га, очищено 0,5 тис.м³ м/г мережі.

По спеціальному фонду на 2016 рік затверджено кошторисом надходження коштів з врахуванням змін в сумі 570 тис. грн. Фактично на рахунок спеціального фонду надійшло 416,8 тис.грн. що складає 73 %. З цих коштів направлено на утримання державних основних фондів 130 тис. грн., що становить 31 %.

Середня заробітна плата в I півріччі 2016 року на одного працівника по загальному фонду з врахуванням направлених коштів із спеціального фонду складала 2469 грн.

Фактична чисельність персоналу в управлінні становить – 68 чол., з них ІТП - 32. Середній вік працівників управління – 42 роки. За якісним складом з вищою освітою працює 36 працівників.

БУВР Росі проводить багаторічну співпрацю з Білоцерківським національним аграрним університетом шляхом залучення студентів БНАУ до участі в природоохоронних акціях, проведення виробничої практики студентів університету в БУВР Росі.

В управлінні щороку проходять практику та на основі зібраних матеріалів захищають дипломні роботи студенти екологічного факультету. У I півріччі 2016

року пройшло практику 9 студентів БНАУ. За останні роки чимало випускників університету розпочали свою трудову діяльність саме в нашому управлінні.

В БУВР Росі створені комісії по перевірці знань з охорони праці та з оперативного контролю за станом охорони праці, розроблено положення про оперативно-громадський контроль за станом охорони праці, проведено навчання з працівниками. На всі види робіт по професіям розроблені інструкції по техніці безпеки. Розроблені заходи щодо підвищення безпечних умов праці.

У I півріччі 2016 року забезпеченість працівників управління спеціальним одягом і взуттям відповідно до норми склала 100%.

Постійно проводиться навчання спеціалістів згідно затвердженої програми начальних семінарів на 2016 рік. Нещасних випадків на виробництві та ДТП не зареєстровано.

З настанням маловодного періоду відбулось поступове зменшення водності річки Рось. В результаті спостережень БУВР Росі було встановлено, що деякі суб'єкти господарювання не дотримуються встановлених Держводагентством режимів роботи водних об'єктів. Внаслідок цього в нижній течії річки Рось склалась доволі напружена ситуація, зокрема на Стеблівському водосховищі. Дане питання є надзвичайно актуальним, оскільки в верхів'ї водосховища розташований Миронівський водозабір, а нижче за течією – Корсунь-Шевченківський. Тому, за відсутності достатнього притоку з розташованих вище водосховищ, необхідні санітарні витрати води забезпечуються за рахунок власного об'єму Стеблівського водосховища.

Дане питання розглянуте на засіданні Міжвідомчої комісії 26 липня. З огляду на напружену обстановку на водосховищах, які є джерелом водопостачання населення та галузей економіки, для попередження виникнення надзвичайних ситуацій на питних водозаборах міст Миронівка Київської області та Корсунь-Шевченківський Черкаської області, члени Міжвідомчої комісії узгодили оптимальні режими роботи водосховищ та водогосподарських систем басейну р. Рось на літньо-осінній період 2016 року та прийняли рішення звернутися до територіальних органів Державної екологічної інспекції та органів виконавчої влади Вінницької, Житомирської, Київської та Черкаської областей з метою притягнення до відповідальності порушників режимів роботи водних об'єктів.

Також серед важливих питань, обговорених під час засідання, було визначення комплексних заходів для покращення екологічного стану річки Рось, пріоритетність яких повинні визначати та втілювати в життя відповідальні фахівці водогосподарських організацій басейну. Так, визначено, що надзвичайно пріоритетним заходом є збільшення регулюючого об'єму водосховищ на річці Рось.

Додаток 1
до Порядку складання фінансової, бюджетної
та іншої звітності розпорядниками та
одержувачами бюджетних коштів
(пункт 2.1)

БАЛАНС (форма № 1) на 01 липня 2016 року

Установа **БАСЕЙНОВЕ УПРАВЛІННЯ ВОДНИХ РЕСУРСІВ р.РОСЬ**

Територія **9114 КИЇВСЬКА ОБЛ., М.БІЛА ЦЕРКВА, ВУЛИЦЯ ГЛИНЯНА, 51 В**

Організаційно-правова форма господарювання **Державна організація (установа, заклад)**

Код та назва відомчої класифікації видатків та кредитування державного бюджету **240 Міністерство екології та природних ресурсів**

Код та назва типової відомчої класифікації видатків та кредитування місцевих бюджетів


	Коди
за СДРПОУ	03562263
за КОАТУУ	3210300000
за КОПФГ	425

Періодичність: квартальна. річна

Одиниця виміру: грн. коп.

*Звірено з показ-
никами графік*

Григор



АКТИВ	Код рядка	На початок звітнього року	На кінець звітнього періоду (року)
1	2	3	4
I. НЕОБОРОТНІ АКТИВИ			
Нематеріальні активи			
Балансова (залишкова) вартість	110	139 500,00	139 500,00
Накопичена амортизація	111	-	-
Первісна (переоцінена) вартість	112	139 500,00	139 500,00
Основні засоби			
Балансова (залишкова) вартість	120	2 565 878,00	2 565 878,00
Знос	121	31 407 903,00	31 407 903,00
Первісна (переоцінена) вартість	122	33 973 781,00	33 973 781,00
Інші необоротні матеріальні активи			
Балансова (залишкова) вартість	130	36 088,00	36 088,00
Знос	131	36 089,00	36 089,00
Первісна (переоцінена) вартість	132	72 177,00	72 177,00
Незавершені капітальні інвестиції в необоротні активи	140	5 139 391,00	5 139 391,00
Довгострокові фінансові інвестиції	145	-	-
II. ОБОРОТНІ АКТИВИ			
Матеріали і продукти харчування	150	177 783,43	248 701,65
Малоцінні та швидкозношувані предмети	160	94 516,50	89 736,00
Інші запаси	170	210,00	210,00
Дебіторська заборгованість	180	126 749,18	159 309,71
Розрахунки з постачальниками, підрядниками за товари, роботи й послуги	181	70 962,18	103 522,71
Розрахунки із податків і зборів	182	-	-
Розрахунки із страхування	183	-	-
Розрахунки з відшкодування завданих збитків	184	-	-
Розрахунки за спеціальними видами платежів	185	-	-
Розрахунки з підзвітними особами	186	-	-
Розрахунки за іншими операціями	187	55 787,00	55 787,00
Розрахунки за операціями з внутрішньомочною передачею запасів	190	-	-
Розрахунки за окремими програмами	200	-	-
Витрати майбутніх періодів	205	3 352,44	-
Короткострокові векселі одержані	210	-	-
Інші кошти	220	-	-
Грошові документи	221	-	-
Грошові кошти в дорозі	222	-	-
Рахунки в банках	240	-	-
Рахунки загального фонду	241	-	-
Рахунки спеціального фонду	242	-	-
Рахунки в іноземній валюті	243	-	-
Інші поточні рахунки	244	-	-
Рахунки в казначействі загального фонду	250	-	-
Рахунки в казначействі спеціального фонду	260	84 041,73	184 145,45
Спеціальні реєстраційні рахунки для обліку коштів, отриманих як плата за послуги	261	84 041,73	184 145,45
Спеціальні реєстраційні рахунки для обліку коштів, отриманих за іншими джерелами власних надходжень	262	-	-
Спеціальні реєстраційні рахунки для обліку інших надходжень спеціального фонду	263	-	-
Спеціальні реєстраційні рахунки для обліку коштів, отриманих на виконання програм соціально-економічного та культурного розвитку регіонів	264	-	-
Інші рахунки в казначействі	270	-	125,00
Каса	280	390,07	518,00
Поточні фінансові інвестиції	285	-	-
III. ВИТРАТИ			
Видатки та надання кредитів загального фонду	290	-	1 307 370,70
Видатки та надання кредитів спеціального фонду	300	-	289 219,89
Видатки за коштами, отриманими як плата за послуги	301	-	289 219,89
Видатки та надання кредитів за іншими джерелами власних надходжень	302	-	-
Видатки та надання кредитів за іншими надходженнями спеціального фонду	303	-	-
Видатки за коштами, отриманими на виконання програм соціально-економічного та культурного розвитку регіонів	304	-	-
Інші витрати	305	-	-
БАЛАНС	310	8 367 900,35	10 160 193,40

ПАСИВ	Код рядка	На початок звітного року	На кінець звітного періоду (року)
1	2	3	4
I. ВЛАСНИЙ КАПІТАЛ			
Фонд у необоротних активах	330	7 880 857,00	7 880 857,00
Фонд у малоцінних та швидкозношуваних предметах	340	94 516,50	89 736,00
Фонд у фінансових інвестиціях	345	-	-
Результат виконання кошторису за загальним фондом	350	-178 316,04	-178 316,04
Результат виконання кошторису за спеціальним фондом	360	499 835,89	499 835,89
Капітал у дооцінках	370	-	-
II. ЗОБОВ'ЯЗАННЯ			
Довгострокові зобов'язання	380	-	-
Короткострокові позики	390	-	-
Поточна заборгованість за довгостроковими зобов'язаннями	400	-	-
Короткострокові векселі видані	410	-	-
Кредиторська заборгованість	420	71 007,00	92 904,58
Розрахунки з постачальниками, підрядниками за товари, роботи й послуги	421	15 220,00	36 992,58
Розрахунки за спеціальними видами платежів	422	-	-
Розрахунки із податків і зборів	423	-	-
Розрахунки із страхування	424	-	-
Розрахунки із заробітної плати та інших виплат	425	-	-
Розрахунки зі стипендіатами	426	-	-
Розрахунки з підвітними особами	427	-	-
Розрахунки за депозитними сумами	428	-	-
Розрахунки за іншими операціями	429	55 787,00	55 912,00
Розрахунки за операціями з внутрішньої передачі запасів	430	-	-
Розрахунки за окремими програмами	440	-	-
Доходи майбутніх періодів	445	-	-
III. ДОХОДИ			
Доходи загального фонду	450	-	1 347 444,17
Доходи спеціального фонду	460	-	427 731,80
Доходи за коштами, отриманими як плата за послуги	461	-	427 731,80
Доходи за іншими джерелами власних надходжень	462	-	-
Доходи за іншими надходженнями спеціального фонду	463	-	-
Доходи за коштами, отриманими на виконання програм соціально-економічного та культурного розвитку регіонів	464	-	-
Інші доходи	465	-	-
БАЛАНС	470	8 367 900,35	10 160 193,40


 1 ЛИП 2016
 КОДИС (Україна) - це інформаційна система, що надає доступ до даних Єдиного державного реєстру підприємств та організацій України (ЄДР) та Єдиного державного реєстру місцевих органів виконавчої влади (ЄДРМОВ).

РОЗШИФРОВКА ПОЗАБАЛАНСОВИХ РАХУНКІВ


Назва рахунку позабалансового обліку	Код рядка	Залишок на початок звітного року	Надходження	Вибуття	Залишок на кінець звітного періоду (року)
1	2	3	4	5	6
01 "Орендовані необоротні активи"	10	-	-	-	-
02 "Активи на відповідальному зберіганні"	20	-	-	-	-
04 "Неперелбачені активи і зобов'язання"	30	-	-	-	-
041 "Неперелбачені активи"	31	-	-	-	-
042 "Неперелбачені зобов'язання"	32	-	-	-	-
05 "Гарантії та забезпечення"	40	-	-	-	-
06 "Передані (видані) активи відповідно до законодавства"	50	-	-	-	-
07 "Списані активи та зобов'язання"	60	202 953,31	-	-	202 953,31
071 «Списана дебіторська заборгованість»	61	15 690,31	-	-	15 690,31
072 «Невідшкодовані нестачі і втрати від неуправління цінностей»	62	187 263,00	-	-	187 263,00
08 "Бланки документів суворої звітності"	70	-	-	-	-
Разом (10+20+30+40+50+60+70)		202 953,31	-	-	202 953,31

Керівник


Головний бухгалтер

11 липня 2016р





 (підпис)



 (підпис)

Бабій П.О.

 (ініціали, прізвище)

Кушенко О.І.

 (ініціали, прізвище)

