

Підсумки діяльності БУВР Росі за 2017 рік

Робота БУВР Росі впродовж 2017 року здійснювалась по таких напрямках: управління водними ресурсами, експлуатація водогосподарських об'єктів, природоохоронна, наукова, просвітницька діяльність.

УПРАВЛІННЯ ВОДНИМИ РЕСУРСАМИ

- **Волозабезпечення**

За даними звітності 2ТП-водгосп (річна) у 2017 році в басейні річки Рось для потреб водопостачання населення і галузей економіки було забрано 58,620 млн.м³ води (47,040 млн.м³ води - з поверхневих водних джерел, 11,580 млн.м³ - з підземних джерел).

З них по областях: Вінницька - 2,412 млн.м³, Житомирська - 16,88 млн.м³, Київська - 31,67 млн.м³, Черкаська - 7,657 млн.м³ води.

- **Використання води**

Використано 43,370 млн.м³ води, в тому числі підприємствами комунального господарства – 11,190 млн.м³ (26 %), галузями промисловості – 28,610 млн.м³ (66 %), сільським господарством – 0,045 млн.м³ (0,1 %), інші -3,535 млн.м³ (8 %). Скид стічних вод в поверхневі водні об'єкти склав 34, 910 млн.м³, з них 0,212 млн.м³ забруднених, 16,180 млн.м³ нормативно чистих без очистки, нормативно очищених 16,980 млн.м³.

- **Басейнова Рада**

Відбулось одне засідання Басейнової Ради р. Рось, за участі представників чотирьох областей басейну річки Рось.

- **Міжвідомча комісія**

Проведено 2 засідання Міжвідомчої комісії по узгодженню режимів роботи водосховищ і управлінню водними ресурсами у басейні р.Рось та 1 засідання робочої групи. Комісією були узгоджені та затверджені Держводагентством режими роботи водосховищ та водогосподарських систем на весняно-літній період 2017 року, осінньо-зимовий період 2017-2018 років.

За рекомендаціями Міжвідомчої комісії, проведено весняну та осінню промивки Верхнього білоцерківського, Білоцерківського нижнього, Стеблівського і Корсунь-Шевченківського водосховищ на річці Рось.

- **Режими роботи водних об'єктів та екологічні попуски**

Одним з першочергових завдань БУВР Росі є забезпечення дотримання встановлених режимів роботи. З метою покращення якості води на водозаборах питного водопостачання та забезпечення необхідних екологічних витрат води на річках басейну р. Рось, було розроблено 540 режимів роботи.

БУВР Росі забезпечує дотримання режимів роботи, шляхом проведення спостережень, систематичного відслідковування та аналізу рівнів та витрат води на річках, проведення роз'яснень діючого законодавства користувачам гідротехнічних споруд щодо пріоритетів використання водних ресурсів.

Питання щодо дотримання режимів роботи також розглядалося на засіданнях Міжвідомчої комісії, районних комісіях з питань техногенно-екологічної безпеки і надзвичайних ситуацій, засіданнях обласних державних адміністрацій.

До порушників режимів роботи вживалися заходи відповідно діючого законодавства України: звернення до державних екологічних інспекцій, підрозділів національної поліції України та до відповідних орендодавців.

За звітний період фахівцями управління проведено спостереження за станом 179 водних об'єктів, гідротехнічних споруд та водогосподарських систем.

Також було здійснено передповеневі спостереження за станом 232 водних об'єктів та 348 гідроспоруд в басейні річки Рось.

Аварійних ситуацій на водних об'єктах та гідроспорудах не виникало.

З метою недопущення погіршення якості води на водозаборах питного водопостачання, в маловодний період (червень-серпень) течія в річці Рось підтримувалась штучно, за рахунок проведення екологічних попусків з водних об'єктів басейну - з Косівського, Щербаківського, Володарського, Дибинецького, Стеблівського, Голубятинського, Ружинського водосховищ та інших водних об'єктів. Об'єм екологічних попусків склав близько **38 млн.м³ води**.

Це дало змогу збільшити водообмін на водосховищах питного водопостачання, забезпечити необхідне розбавлення стічних вод та підтримувати якість води в районі водозаборів на належному рівні.

Проведені заходи по дотриманню режимів роботи дозволили в повній мірі забезпечити водою 4 водозабори господарсько-питного водопостачання, близько 500 тис. жителів басейну та 287 підприємств.

- **Моніторинг якості води**

Відповідно до «Програми державного моніторингу довкілля в частині проведення Держводагентством радіологічних і гідрохімічних спостережень за станом поверхневих вод у контрольних створах» здійснювався постійний моніторинг якості води в басейні р.Рось.

У 2017 році у визначених Програмою шести контрольних створах, БУВР Росі було відібрано 55 проб води.

Згідно результатів лабораторних досліджень проб, більшість показників якості води річки Рось відповідали нормативним значенням. Перевищення зафіксовано по БСК₅, а також по вмісту фосфатів і азоту амонійного, що спостерігалось у меженний період.

Якість води погіршується вниз по течії ріки. Найкраща вона на водозборі міста Біла Церква, а найгірша - у Корсунь-Шевченківському.

Єдина можливість покращити ситуацію - розбавляти концентрації забруднюючих речовин, які скидаються із стічними водами у річку.

Тому, надзвичайно важливим є підтримання необхідних екологічних витрат води в районах питних водозаборів.

Оскільки водність річки в останні роки знижується, вкрай важливим є проведення заходів по збільшенню об'єму водосховищ для покращення водозабезпечення господарсько-питних водозаборів, промислових підприємств, населення басейну та поліпшення гідрологічного стану річки Рось.

Відповідно, з цією метою БУВР Росі розроблено Державний інвестиційний проект, в який включено заходи з відновлення акумулюючого об'єму 13-ти водосховищ та реконструкції гідротехнічних споруд на 4-х водосховищах.

ЕКСПЛУАТАЦІЯ ВОДОГОСПОДАРСЬКИХ ОБ'ЄКТІВ

Крім того, робота управління у звітному періоді спрямовувалась на виконання завдань, визначених наказом Держводагентства України від 10.01.2017 року № 2 «Про основні напрямки роботи та завдання з експлуатації водогосподарсько-меліоративного комплексу у 2017 році».

Для підтримання в належному технічному стані державних водогосподарських об'єктів у 2017 році працівниками БУВР Росі виконані ремонтні роботи в обсязі 141,59 тис. грн., з них за рахунок коштів спеціального фонду 59,08 тис. грн. (41%), що на 62 % більше, ніж у 2016 році.

Проведено поточний ремонт 12 гідротехнічних споруд, обкошено 75 гектарів меліоративних каналів, виконані земляні роботи в обсязі 1,5 тис.м³.

ЕКОНОМІЧНИЙ БЛОК

- **Рентна плата за спецволокористування**

У 2017 році від рентної плати за спеціальне використання води з водних об'єктів басейну р.Рось до державного та місцевого бюджетів надійшло близько 4,715 млн.грн. У Вінницькій області - 45,2 тис.грн., в Житомирській – 142,5 тис.грн., у Київській – 4,085 млн.грн., у Черкаській – 441,9 тис.грн.

- **Надходження коштів від оренди водних об'єктів**

За оренду водних об'єктів до обласних бюджетів надійшло 681,913 тис.грн. У Київській області – 502,090 тис.грн, у Житомирській – 75,776 тис.грн., у Вінницькій – 103,639 тис.грн. У Черкаській області надходження коштів від оренди відсутнє.

- **Виробництво електроенергії**

За рахунок проведених в маловодний літній період екологічних попусків, дев'ятьма гідроелектростанціями, що розташовані в басейні річки Рось, додатково вироблено 3,137 млн. кВт електроенергії.

ФІНАНСОВИЙ БЛОК

- **Надходження і використання коштів загального фонду**

Кошторисом на 2017 рік було передбачено 4381,2 тис. грн. Видатки проведено на суму 4378,5 тис. грн.

Відізвано вкінці року (повернуто до державного бюджету) 2,6 тис. грн. по коду 2273 «Оплата водопостачання та водовідведення» по причині економії використання води.

- **Надходження і використання коштів спеціального фонду**

Кошторисом було затверджено 986,2 тис. грн. Фактично на рахунок спеціального фонду надійшло 1,012 млн. грн. що складає 103 % від затвердженої суми. З цих коштів 180 тис. грн. (18 %) було направлено на утримання державних основних фондів.

Спостерігається позитивна тенденція збільшення кількості доходів по спецфонду. Виріток на одного працюючого склав 14,880 тис. грн., тоді як у 2016 році - 14,220 тис. грн.

- **Сплата податків**

У 2017 році сплачено 1,274 млн. грн. податків, з них 137,3 тис. грн. - до державного бюджету. Це на 374,6 тис. грн. більше, ніж сплачено в 2016 році.

- **Оплата праці**

Середня заробітна плата у 2017 році на одного працівника по загальному фонду склала 4017 грн, що на 68 % більше, ніж у 2016 році (2722 грн.).

ЕКОЛОГО-ПРОСВІТНИЦЬКА ДІЯЛЬНІСТЬ

Щороку фахівці управління проводять роботу з підвищення екологічної свідомості і обізнаності населення та підростаючого покоління, проводячи у загальноосвітніх школах лекції щодо актуальності та важливості ощадливого використання, збереження та відтворення водних ресурсів. В 2017 році у 8 шкільних закладах презентовано доповіді на тему «Стічні води». Також, до відзначення Всесвітнього дня води були підготовлені та надруковані статті в місцевих засобах масової інформації.

Крім того, БУВР Росі активно висвітлює цікаву та актуальну інформацію на власному офіційному веб-сайті та у соціальній мережі Facebook. Всього у 2017 році

було висвітлено 232 інформаційних матеріали, що на 9 % більше, ніж у попередньому році.

БУВР Росі постійно проводить просвітницьку й роз'яснювальну роботу з органами місцевого самоврядування та громадськістю з питань дотримання вимог водного законодавства, раціонального використання та покращення якісного стану водних ресурсів, захисту від шкідливої дії вод під час проходження повені та дощових паводків.

Прийнято участь у 63-х нарадах ОДА, РДА, міських, районних рад, засіданнях комісій з питань ТЕБ та НС.

ПРИРОДООХОРОННА ДІЯЛЬНІСТЬ

Окрема увага приділяється природоохоронним заходам в басейні річки Рось.

Значні об'єми робіт по впорядкуванню водоохоронних зон та прибережних захисних смуг виконуються при проведенні природоохоронних акцій. До участі в заходах залучається учнівська та студентська молодь, підприємства, установи та організації, волонтери, громадськість.

У проведенні природоохоронних акцій в басейні річки Рось в 2017 році взяло участь більше 6,5 тис. чол. Прибрано 413 га прибережних захисних смуг, ліквідовано більше 200 несанкціонованих сміттєзвалищ, висаджено близько 2,5 тис. дерев та кущів.

Також в рамках співпраці з громадськими екологічними організаціями здійснюється спільне обстеження стану прибережних захисних смуг з приводу виявлення забруднення, засмічення, розорювання, місць скидання у водні об'єкти стоків через зливові колектори та щодо інших фактів порушення вимог чинного законодавства.

НАУКОВА ДІЯЛЬНІСТЬ

У 2017 році представники БУВР Росі взяли участь у міжнародній науково-практичній конференції «Управління водними ресурсами в умовах змін клімату», присвяченій Всесвітньому дню води та у семінарі «Інтеграція освіти, досліджень та інновацій у співпраці з підприємствами».

В науковому фаховому виданні «Меліорація і водне господарство» у 2017 році опубліковані результати робіт БУВР Росі щодо промивки водосховищ на р. Рось як засобу поліпшення якості води.

Стаття містить відомості про гідрохімічні характеристики річки Рось та фактори, які на них впливають, а також підтвердження доцільності здійснення промивок руслових водосховищ на Росі, що здійснюються з метою покращення якості води.

На основі даних моніторингових спостережень БУВРом Росі проаналізовано позитивний вплив рослиноїдних риб на якість води у Верхньому білоцерківському водосховищі на річці Рось.

РОБОТА ІЗ ЗВЕРНЕННЯМИ ТА ЗАПИТАМИ

У звітному році до БУВР Росі надійшло 1155 листів від органів виконавчої влади, органів місцевого самоврядування, державних установ та організацій, орендарів водних об'єктів, приватних підприємців, громадян та громадських організацій.

У 2017 році до БУВР Росі надійшло 278 звернень громадян та 58 запитів на отримання публічної інформації, що відповідно на 60 та 15 % більше, ніж у 2016 році.

Протягом 2017 року підготовлено 14 проектів висновків щодо отримання дозволів на спецводокористування, з них 9 позитивних та 5 негативних. Також впродовж року до Держводагентства України направлено 63 пропозиції до проектів дозволів на спеціальне водокористування: 37 позитивних, 26 негативних.

Зросла кількість зустрічей з контрагентами щодо виконання умов договорів з 10 за 2016 рік до 25 за 2017 рік, збільшилась кількість наданих роз'яснень законодавства щодо оренди водних об'єктів, отримання дозволу на спецводокористування, виконання режимів роботи водних об'єктів.

КАДРИ

Фактична чисельність персоналу в управлінні становить – 70 чол., з них ІТП - 33. Середній вік працівників управління – 42 роки. За якісним складом з вищою освітою працює 47 працівників. Згідно затвердженої програми начальних семінарів в управлінні постійно проводиться навчання спеціалістів. Також, у 2017 році 8 працівників управління навчались та підвищували кваліфікацію в ДІУЕВР.

Студенти екологічного факультету Білоцерківського національного аграрного університету в нашому управлінні проходять практику та на основі зібраних матеріалів захищають свої дипломні проекти. У 2017 році практику пройшли 5 студентів БНАУ та 1 студентка з Житомирського національного агроекологічного університету. На даний час в БУВР Росі працює 2 молодих спеціаліста на посаді інженер-гідротехнік.

ОХОРОНА ПРАЦІ

Для перевірки знань з охорони праці та оперативного контролю за станом охорони праці в БУВР Росі створені спеціальні комісії та систематично проводяться навчання з працівниками. Також розроблене положення про оперативно-громадський контроль за станом охорони праці, а також інструкції по техніці безпеки на всі види робіт по професіям. Розроблені заходи щодо підвищення безпечних умов праці. Нещасних випадків на виробництві та ДТП не зареєстровано.

ВИСНОВКИ

Для покращення водозабезпечення господарсько-питних водозаборів, промислових підприємств, населення басейну та поліпшення гідрологічного стану річки Рось, необхідно провести реалізацію державного інвестиційного проекту.

Загальна орієнтовна вартість проекту складає близько 528 млн.грн, проте, джерела його фінансування до кінця не передбачені.

Враховуючи досвід європейських країн, ми вважаємо за необхідне підготовку законодавчих актів щодо передбачення в ціні плати за воду, яка надається споживачам, відсотку на здійснення фінансування заходів з Планів управління річковими басейнами.

Установа Басейнове управління водних ресурсів річки Рось
Територія 09114 Київська обл. м. Біла Церква, вул. Глиняна, 51в
Організаційно-правова форма Державна організація (установа, заклад)
Орган державного управління Державне Агентство водних ресурсів України
Вид економічної діяльності Допоміжна діяльність у рослинництві
Одиниця виміру: грн.
Періодичність: квартальна, річна

Дата (рік, місяць, число)
за ЄДРПОУ
за КОАТУУ
за КОПФГ
за КОДУ
за КВЕД

Коди		
2018	01	01
03562263		
3210300000		
425		
38094		
01.61		

БАЛАНС
на 01 січня 2018 року

Укази
України Київської області

Форма № 1-дс

АКТИВ	Код рядка	На початок звітного року	На кінець звітного періоду
I	2	3	4
I. НЕФІНАНСОВІ АКТИВИ			
Основні засоби:	1000	2 249 158	2 060 659
первісна вартість	1001	34 045 958	34 085 758
знос	1002	31 796 800	32 025 099
Інвестиційна нерухомість:	1010	-	-
первісна вартість	1011	-	-
знос	1012	-	-
Нематеріальні активи:	1020	139 500	139 500
первісна вартість	1021	139 500	139 500
знос	1022	-	-
Незавершені капітальні інвестиції	1030	5 139 391	5 139 391
Довгострокові біологічні активи:	1040	-	-
первісна вартість	1041	-	-
знос	1042	-	-
Запаси	1050	265 486	326 646
Виробництво	1060	-	-
Поточні біологічні активи	1090	-	-
Усього за розділом I	1095	7 793 535	7 666 196
II. ФІНАНСОВІ АКТИВИ			
Довгострокова дебіторська заборгованість	1100	-	-
Довгострокові фінансові інвестиції, у тому числі:	1110	-	-
цінні папери, крім акцій	1111	-	-
акції та інші форми участі в капіталі	1112	-	-
Поточна дебіторська заборгованість			
за розрахунками з бюджетом	1120	-	-
за розрахунками за товари, роботи, послуги	1125	89 763	125 861
за наданими кредитами	1130	-	-
за виданими авансами	1135	-	-
за розрахунками із соціального страхування	1140	-	-
за внутрішніми розрахунками	1145	-	-
інша поточна дебіторська заборгованість	1150	55 787	55 787
Поточні фінансові інвестиції	1155	-	-
Грошові кошти та їх еквіваленти розпорядників бюджетних коштів та державних цільових фондів у:			
національній валюті, у тому числі в:	1160	193 780	123 953
касі	1161	-	-
казначействі	1162	193 780	123 953
установах банків	1163	-	-
іноземній валюті	1165	-	-
Кошти бюджетів та інших клієнтів на:			
єдиному казначейському рахунку	1170	-	-
рахунках в установах банків, у тому числі:	1175	-	-
в національній валюті	1176	-	-
в іноземній валюті	1177	-	-
Інші фінансові активи	1180	-	-
Усього за розділом II	1195	339 330	305 601
III. ВИТРАТИ МАЙБУТНІХ ПЕРІОДІВ	1200	-	-


БАЛАНС	1300	8 132 865	7 971 797
--------	------	-----------	-----------


ПАСИВ	Код рядка	На початок звітного року	На кінець звітного періоду
1	2	3	4
I. ВЛАСНИЙ КАПІТАЛ ТА ФІНАНСОВИЙ РЕЗУЛЬТАТ			
Внесений капітал	1400	2 388 658	2 428 458
Капітал у дооцінках	1410	-	-
Фінансовий результат	1420	513 996	309 928
Капітал у підприємствах	1430	-	-
Резерви	1440	-	-
Цільове фінансування	1450	5 139 391	5 139 391
Усього за розділом I	1495	8 042 045	7 877 777
II. ЗОБОВ'ЯЗАННЯ			
Довгострокові зобов'язання:			
за цінними паперами	1500	-	-
за кредитами	1510	-	-
інші довгострокові зобов'язання	1520	-	-
Поточна заборгованість за довгостроковими зобов'язаннями	1530	-	-
Поточні зобов'язання:			
за платежами до бюджету	1540	-	624
за розрахунками за товари, роботи, послуги	1545	35 033	35 033
за кредитами	1550	-	-
за одержаними авансами	1555	-	-
за розрахунками з оплати праці	1560	-	2 576
за розрахунками із соціального страхування	1565	-	-
за внутрішніми розрахунками	1570	-	-
інші поточні зобов'язання, з них:	1575	55 787	55 787
за цінними паперами	1576	-	-
Усього за розділом II	1595	90 820	94 020
III. ЗАБЕЗПЕЧЕННЯ	1600	-	-
IV. ДОХОДИ МАЙБУТНІХ ПЕРІОДІВ	1700	-	-
БАЛАНС	1800	8 132 865	7 971 797

Керівник (посадова особа)

Головний бухгалтер (спеціаліст,
на якого покладено виконання
обов'язків бухгалтерської служби)




_____ (підпис)



_____ (підпис)

Бабій П.О.

(ініціали, прізвище)

Кушенко О.І.

(ініціали, прізвище)



Установа/бюджет Басейнове управління водних ресурсів річки Рось
Територія 09114 Київська обл. м. Біла Церква, вул. Глиняна, 51в
Організаційно-правова форма господарювання Державна організація (установа, заклад)
Орган державного управління Державне Агентство водних ресурсів України
Вид економічної діяльності Допоміжна діяльність у рослинництві
Одиниця виміру: грн.
Періодичність: річна

Дата (рік, місяць, число)

за ЄДРПОУ
за КОАТУУ
за КОПФГ
за КОДУ
за КВЕД

Коди		
2018	01	01
03562263		
3210300000		
425		
38094		
01.61		

ЗВІТ ПРО РУХ ГРОШОВИХ КОШТІВ за 2017 рік

13 січ 2018
казначейство
України Київської області

Форма № 3-дс

Стаття	Код рядка	За звітний період	За аналогічний період попереднього року
1	2	3	4
I. Рух коштів у результаті операційної діяльності			
Надходження від обмінних операцій:			
бюджетні асигнування	3000	4 378 488	-
надходження від надання послуг (виконання робіт)	3005	894 293	-
надходження від продажу активів	3010	2 600	-
інші надходження від обмінних операцій	3015	75 046	-
Надходження від необмінних операцій:			
податкові надходження	3020	-	-
неподаткові надходження	3025	-	-
трансферти, з них:	3030	-	-
кошти трансфертів, отримані від органів державного управління	3031	-	-
надходження до державних цільових фондів	3040	-	-
інші надходження від необмінних операцій	3045	-	-
Інші надходження	3090	64 290	-
Усього надходжень від операційної діяльності	3095	5 414 717	-
Витрати за обмінними операціями:			
витрати на виконання бюджетних програм	3100	4 378 488	-
витрати на виготовлення продукції (надання послуг, виконання робіт)	3110	1 045 166	-
витрати з продажу активів	3115	-	-
інші витрати за обмінними операціями	3120	-	-
Витрати за необмінними операціями:			
трансферти, з них:	3125	-	-
кошти трансфертів органам державного управління інших рівнів	3126	-	-
інші витрати за необмінними операціями	3130	-	-
Інші витрати	3180	61 090	-
Усього витрати від операційної діяльності	3190	5 484 744	-
Чистий рух коштів від операційної діяльності	3195	-70 027	-
II. Рух коштів у результаті інвестиційної діяльності			
Надходження від продажу:			
фінансових інвестицій	3200	-	-
основних засобів	3205	-	-
інвестиційної нерухомості	3210	-	-
нематеріальних активів	3215	-	-
незавершених капітальних інвестицій	3220	-	-
довгострокових біологічних активів	3225	-	-
Надходження цільового фінансування	3230	40 000	-
Інші надходження	3235	-	-
Усього надходжень від інвестиційної діяльності	3240	40 000	-
Витрати на придбання:			
фінансових інвестицій	3245	-	-
основних засобів	3250	39 800	-
інвестиційної нерухомості	3255	-	-
нематеріальних активів	3260	-	-
незавершених капітальних інвестицій	3265	-	-

Стаття	Код рядка	За звітний період	За аналогічний період попереднього року
1	2	3	4
довгострокових біологічних активів	3270	-	-
Інші витрати	3285	-	-
Усього витрат від інвестиційної діяльності	3290	39 800	-
Чистий рух коштів від інвестиційної діяльності	3295	200	-
III. Рух коштів у результаті фінансової діяльності			
Надходження від:			
повернення кредитів	3300	-	-
отримання позик	3305	-	-
отримання відсотків (роялті)	3310	-	-
Інші надходження	3340	-	-
Усього надходжень від фінансової діяльності	3345	-	-
Витрати на:			
надання кредитів	3350	-	-
погашення позик	3355	-	-
сплату відсотків	3360	-	-
Інші витрати	3380	-	-
Коригування	3385	-	-
Усього витрат від фінансової діяльності	3390	-	-
Чистий рух коштів від фінансової діяльності	3395	-	-
Чистий рух коштів за звітний період	3400	-69 827	-
Залишок коштів на початок року	3405	193 780	-
Залишок коштів отриманий	3410	-	-
Залишок коштів перерахований	3415	-	-
Вплив зміни валютних курсів на залишок коштів	3420	-	-
Залишок коштів на кінець року	3425	123 953	-

* Надходження в натуральній формі

* Витрати в натуральній формі

-	-
-	-

Керівник (посадова особа)

Головний бухгалтер (спеціаліст,
на якого покладено виконання
обов'язків бухгалтерської служби)




(підпис)


(підпис)

Бабій П.О.

(ініціали та прізвище)

Кушенко О.І.

(ініціали та прізвище)


15 січ 2018
казначейської служби
України Київської області

Додаток 2
до Національного положення
(стандарту) бухгалтерського обліку в
державному секторі 101 "Подання
фінансової звітності"

Установа
Територія
Організаційно-правова форма господарювання
Орган державного управління
Вид економічної діяльності
Одиниця виміру: грн.
Періодичність:

Басейнове управління водних ресурсів річки Рось
09114 Київська обл. м. Біла Церква, вул. Глиняна, 51в

Державна організація (установа, заклад)
Державне Агентство водних ресурсів України
Допоміжна діяльність у рослинництві

квартальна, річна

Дата (рік, місяць, число)

за ЄДРПОУ
за КОАТУУ
за КОПФГ
за КОДУ
за КВЕД

Коди
2018 01 01
03562263
3210300000
425
38094
01.61

ЗВІТ ПРО ФІНАНСОВІ РЕЗУЛЬТАТИ

за 2017 рік



ФІНАНСОВИЙ РЕЗУЛЬТАТ ДІЯЛЬНОСТІ

Форма № 2-дс

Стаття	Код рядка	За звітний період	За аналогічний період попереднього року
1	2	3	4
ДОХОДИ			
Доходи від обмінних операцій			
Бюджетні асигнування	2010	4 378 488	-
Доходи від надання послуг (виконання робіт)	2020	922 531	-
Доходи від продажу активів	2030	-	-
Фінансові доходи	2040	-	-
Інші доходи від обмінних операцій	2050	85 706	-
Всього доходів від обмінних операцій	2080	5 386 725	-
Доходи від необмінних операцій			
Податкові надходження	2090	-	-
Неподаткові надходження	2100	-	-
Трансферти	2110	-	-
Надходження до державних цільових фондів	2120	-	-
Інші доходи від необмінних операцій	2130	-	-
Всього доходів від необмінних операцій	2170	-	-
Всього доходів	2200	5 386 725	-
ВИТРАТИ			
Витрати за обмінними операціями			
Витрати на виконання бюджетних програм	2210	4 552 863	-
Витрати на виготовлення продукції (надання послуг, виконання робіт)	2220	412 862	-
Витрати з продажу активів	2230	-	-
Фінансові витрати	2240	-	-
Інші витрати за обмінними операціями	2250	625 068	-
Всього витрат за обмінними операціями	2290	5 590 793	-
Витрати за необмінними операціями			
Трансферти	2300	-	-
Інші витрати за необмінними операціями	2310	-	-
Всього витрати за необмінними операціями	2340	-	-
Всього витрати	2380	5 590 793	-
Профіцит / дефіцит за звітний період	2390	-204 068	-


Битоцер
 Державна казначейська служба
 15 січ 2018
 казначейської служби
 України Київської області

Усього доходів	2600	-	-	-	-	-	-	-	-	-
ВИТРАТИ										
Оплата праці і нарахування на заробітну плату	2610									
Використання товарів і послуг	2620									
Обслуговування боргових зобов'язань	2630	-	-	-	-	-	-	-	-	-
Поточні трансферти, з них	2640	-	-	-	-	-	-	-	-	-
- органам державного управління інших рівнів	2641	-	-	-	-	-	-	-	-	-
Соціальне забезпечення	2650	-	-	-	-	-	-	-	-	-
Інші поточні видатки	2660	-	-	-	-	-	-	-	-	-
Нерозподілені видатки	2670	-	-	-	-	-	-	-	-	-
Придбання основного капіталу	2680	-	-	-	-	-	-	-	-	-
Капітальні трансферти, з них:	2690	-	-	-	-	-	-	-	-	-
- органам державного управління інших рівнів	2691	-	-	-	-	-	-	-	-	-
Внутрішнє кредитування	2700	-	-	-	-	-	-	-	-	-
Зовнішнє кредитування	2710	-	-	-	-	-	-	-	-	-
Всього витрат	2780	-	-	-	-	-	-	-	-	-
Профіцит / дефіцит за звітний період	2790	-	-	-	-	-	-	-	-	-

IV. ЕЛЕМЕНТИ ВИТРАТ ЗА ОБМІННИМИ ОПЕРАЦІЯМИ

Стаття	Код рядка	За звітний період	За аналогічний період попереднього
1	2	3	4
Витрати на оплату праці	2820	3 442 043	-
Відрахування на соціальні заходи	2830	772 923	-
Матеріальні витрати	2840	522 460	-
Амортизація	2850	228 299	-
Інші витрати	2860	625 068	-
Всього	2890	5 590 793	-


Керівник (посадова особа)


(підпис)

Бабій П.О.

(ініціали, прізвище)

Головний бухгалтер (спеціаліст, на якого покладено виконання обов'язків бухгалтерської служби)


(підпис)

Кушенко О.І.

(ініціали, прізвище)

